

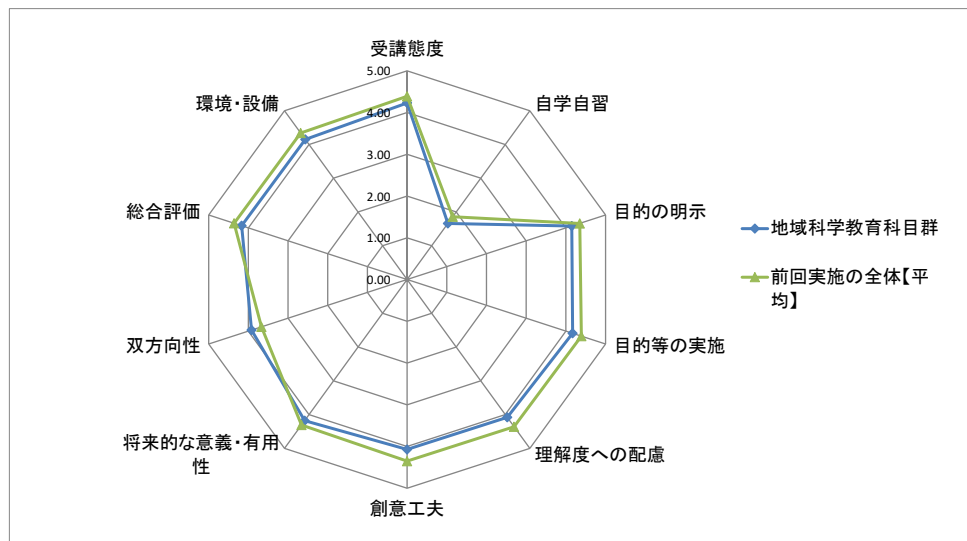
平成30年度後期 授業評価アンケート(全体集計)

地域科学教育科目群

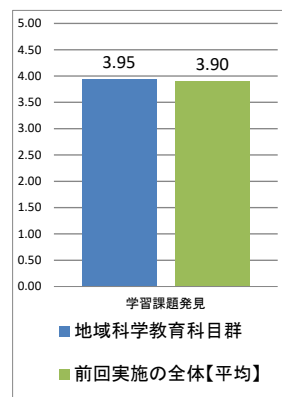
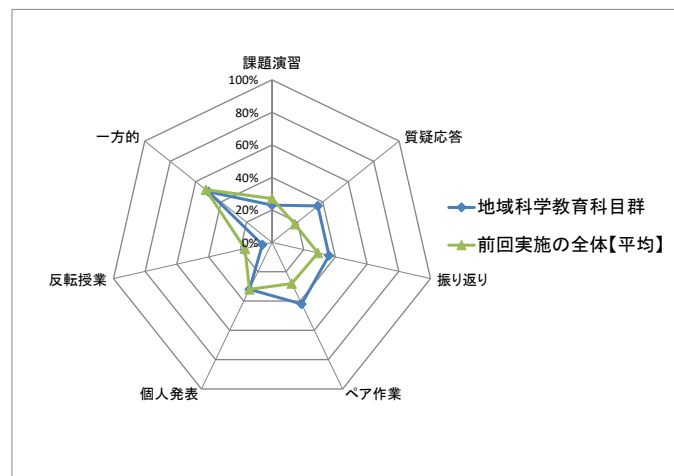
学生による授業評価アンケート結果(質問項目は別紙に掲載)										
期末アンケート	受講態度	自学自習	目的の明示	目的等の実施	理解度への配慮	創意工夫	将来的な意義・有用性	双方向性	総合評価	環境・設備
地域科学教育科目群(9件)	4.23	1.66	4.15	4.17	4.08	4.07	4.18	3.92	4.17	4.15
前回実施の全体【平均】	4.39	1.86	4.35	4.39	4.36	4.35	4.31	3.67	4.36	4.34

回収率: 52.22%

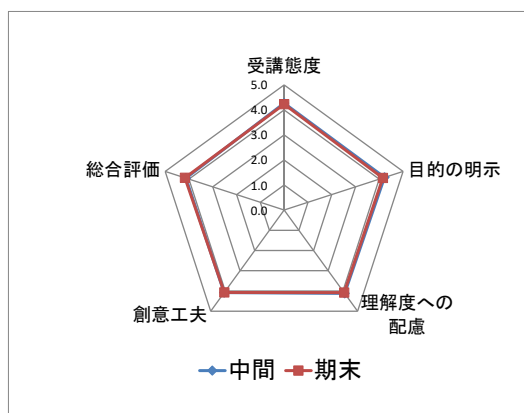
アクティブラーニングの実施状況とその結果としての学習課題の発見							
課題演習	質疑応答	振り返り	ペア作業	個人発表	反転授業	一方的	学習課題発見
23.0%	36.0%	36.0%	42.0%	32.0%	6.0%	50.0%	3.95
27.0%	18.0%	29.0%	28.0%	32.0%	17.0%	52.0%	3.90



教員による自由作成項目	
教員独自の例	使用率: 0.00%(0/9)



中間・期末設問項目比較表					
	受講態度	目的の明示	理解度への配慮	創意工夫	総合評価
中間	4.27	4.22	4.12	4.08	4.13
期末	4.23	4.15	4.08	4.07	4.17



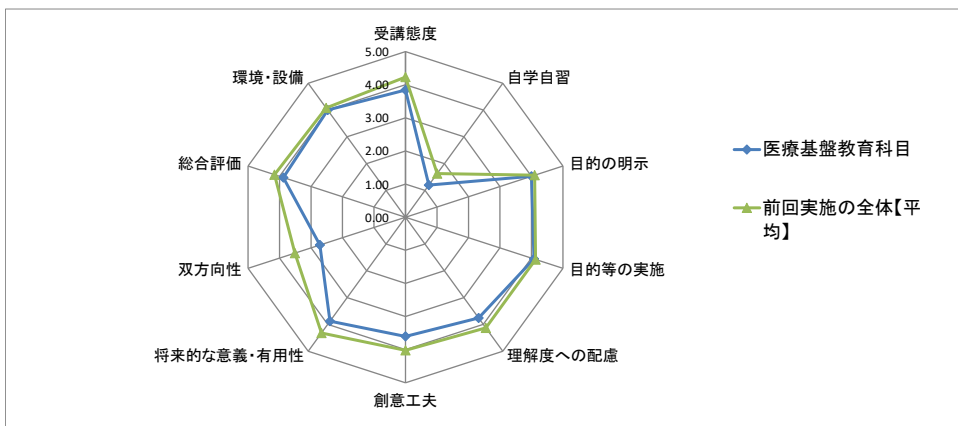
平成30年度後期 授業評価アンケート(全体集計)

医療基盤教育科目

回収率: 52.08%

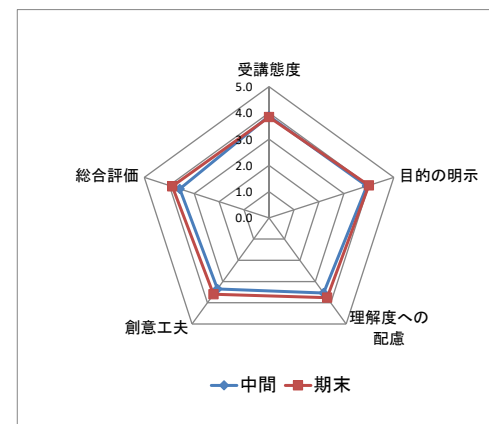
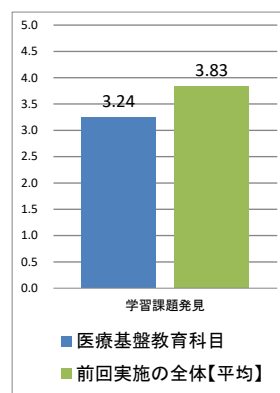
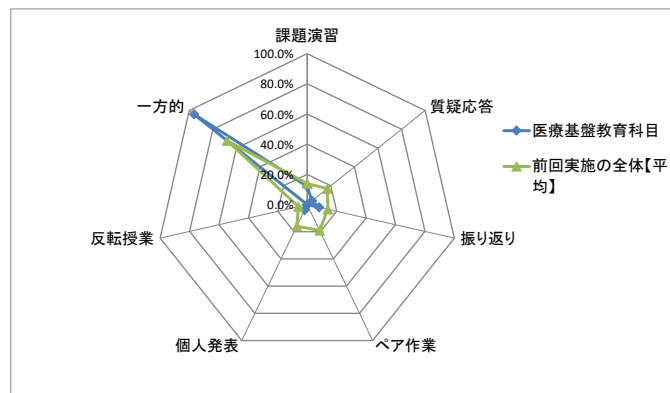
学生による授業評価アンケート結果(質問項目は別紙に掲載)										
期末アンケート	受講態度	自学自習	目的の明示	目的等の実施	理解度への配慮	創意工夫	将来的な意義・有用性	双方向性	総合評価	環境・設備
医療基盤教育科目(1件)	3.84	1.20	4.00	4.08	3.76	3.60	3.88	2.72	3.88	4.00
前回実施の全体【平均】	4.23	1.63	4.10	4.13	4.13	4.02	4.32	3.51	4.16	4.08

アクティブラーニングの実施状況とその結果としての学習課題の発見							
課題演習	質疑応答	振り返り	ペア作業	個人発表	反転授業	一方的	学習課題発見
12.0%	4.0%	8.0%	0.0%	4.0%	0.0%	96.0%	3.24
14.0%	17.0%	14.0%	19.0%	16.0%	6.0%	68.0%	3.83



教員による自由作成項目	
教員独自の例	使用率: 0.00%(0/1)

中間・期末設問項目比較表					
	受講態度	目的の明示	理解度への配慮	創意工夫	総合評価
中間	3.88	3.92	3.54	3.35	3.58
期末	3.84	4.00	3.76	3.60	3.88



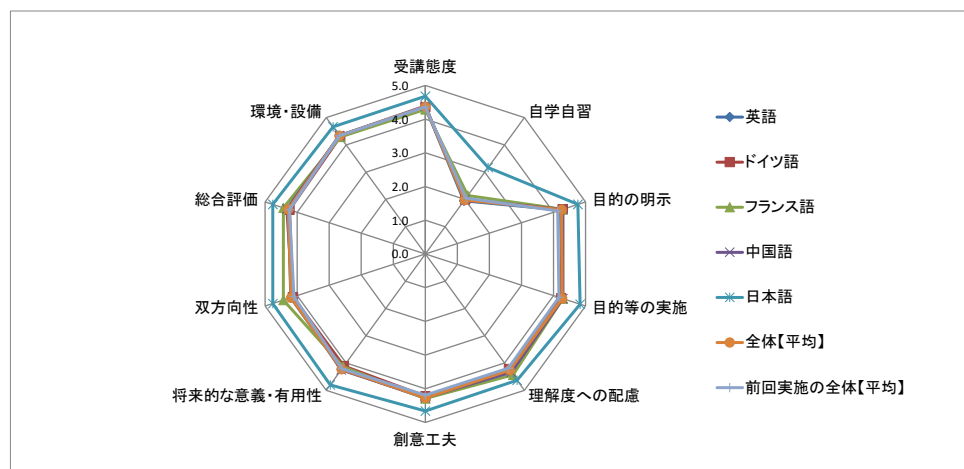
平成30年度後期 授業評価アンケート(全体集計)

外国語教育科目群

学生による授業評価アンケート結果(質問項目は別紙に掲載)										
期末アンケート	受講態度	自学自習	目的の明示	目的等の実施	理解度への配慮	創意工夫	将来的な意義・有用性	双方向性	総合評価	環境・設備
英語(87件)	4.36	1.95	4.22	4.26	4.23	4.28	4.23	4.20	4.27	4.34
ドイツ語(23件)	4.36	2.01	4.28	4.24	4.22	4.22	4.11	4.13	4.24	4.30
フランス語(2件)	4.29	2.14	4.29	4.29	4.43	4.29	4.14	4.43	4.43	4.29
中国語(20件)	4.39	1.99	4.29	4.29	4.34	4.26	4.25	4.15	4.32	4.34
日本語(4件)	4.68	3.17	4.76	4.83	4.63	4.66	4.80	4.76	4.76	4.66
全体【平均】	4.37	1.98	4.25	4.27	4.26	4.27	4.23	4.19	4.28	4.34
前回実施の全体【平均】	4.36	2.05	4.13	4.17	4.19	4.19	4.21	4.10	4.24	4.34

回収率: 71.65%

アクティブラーニングの実施状況とその結果としての学習課題の発見							
課題演習	質疑応答	振り返り	ペア発表	個人発表	反転授業	一方的	学習課題発見
49.0%	41.0%	31.0%	54.0%	44.0%	23.0%	16.0%	4.08
56.0%	50.0%	54.0%	50.0%	24.0%	22.0%	33.0%	3.98
71.0%	86.0%	86.0%	29.0%	14.0%	29.0%	71.0%	4.00
53.0%	40.0%	55.0%	32.0%	21.0%	18.0%	32.0%	4.06
63.0%	56.0%	56.0%	22.0%	54.0%	54.0%	44.0%	4.66
51.0%	42.0%	40.0%	48.0%	37.0%	22.0%	22.0%	4.07
46.0%	40.0%	36.0%	50.0%	36.0%	24.0%	22.0%	4.04



教員による自由作成項目	
教員独自の例	使用率: 0.00% (0/136)

中間・期末設問項目比較表					
	受講態度	目的の明示	理解度への配慮	創意工夫	総合評価
中間	4.36	4.31	4.27	4.27	4.28
期末	4.37	4.25	4.26	4.27	4.28

